





**Découvrez toute la gamme Duofuse® - Bois composite pour le jardin**




**LAMES RAINURÉES - LANGUETTÉES POUR ÉCRANS DE JARDIN**

Une alternative durable et modulable aux panneaux de séparation en bois massif.




**LAMES DE TERRASSE**

Jouissez d'une terrasse intemporelle et facile à entretenir.



**ÉCRANS DE JARDIN**

Une alternative durable aux panneaux de séparation en bois massif.



**DALLES COMPOSITE**

Renouvelez votre terrasse en quelques instants grâce au système de clic unique.

**PRODUIT ÉCOLOGIQUE**

*Le bois composite est une alternative durable et écologique au bois massif.*

*Il est composé d'un mélange de farine de bois et de PVC. De ce fait il contribue à la protection et la conservation des forêts tropicales.*

*Il n'y a pas besoin de produits de traitement comme l'huile, produits de protection nocifs, pesticides,... La durée de vie dépasse celui du bois conventionnel et ensuite, le produit est complètement recyclable.*

R.F. DUOFUSE FR 02-2011

**BOIS COMPOSITE  
CLÔTURES**

Produit par PLASTIVAN

Wantestraat 3 - B-8780 Oostrozebeke  
T +32 56 66 75 51 - F +32 56 66 91 18  
info@plastivan.com - www.plastivan.com



# DUOFUSE® BOIS COMPOSITE CLÔTURES



**Une alternative durable  
et modulable aux clôtures  
en béton ou en bois massif.**

## AVANTAGES BOIS COMPOSITE

- Écologique et recyclable.
- Facile à installer et à entretenir.
- Non glissant, surface brossée.
- Ne pourrit pas, ne se fend pas, ne se déforme pas.
- Décoloration minimale au début, garde une patine naturelle.

## AVANTAGES CLÔTURES

Plus solide et une durée de vie plus longue que les clôtures en bois ou béton.

Universel et modulable:

- Hauteur possible jusqu'à 180cm. Le nombre de planches et l'espace entre les planches est à votre choix.
- Grâce au profilé en U adapté, vous pouvez fixer vos planches au poteau dans 4 directions.
- La dimension standard est de 180 cm, les planches peuvent être coupées aux dimensions souhaitées.

Peut être utilisé comme clôture ou barrière pour prairie, jardin, devanture, manège,...



**La chaleur et l'apparence  
du bois massif avec  
les avantages de PVC.**

## ASSORTIMENT ET DIMENSIONS

- Tropical Brown - Stone Grey - Graphite Black.
- Planches avec renforts en acier : 12 x 2,7 x 180cm.
- Profilé en U : 2,7 x 3,5 x 182cm.
- Profilé intercalaire : 2,7 x 3,5 x 180cm.
- Poteau composite consolidé avec âme en bois: 9 x 9 x 270cm.
- Chapeau de fermeture (empêche l'infiltration d'eau): 11 x 11 x 1,7cm.
- Les profilés en U doivent être fixés au poteau à l'aide de vis en Inox. Une pièce de profilé intercalaire est coincé entre les planches pour obtenir l'espace souhaité.
- 10 ans de garantie sur les caractéristiques mécaniques et résistant aux attaques par les termites ou autres insectes.

## ENTRETIEN

Des produits de traitement ne sont pas nécessaires. Des auréoles peuvent apparaître sur les planches. Il s'agit d'un phénomène temporaire, après quelques temps, les éventuelles marques disparaissent complètement. Pour un entretien normal, un balai brosse ou un passage au nettoyeur à haute pression (max. 80 bars) avec produits d'entretien ménagers sont suffisants. Pour les taches tenaces, utilisez de l'eau de Javel diluée. Rincer ensuite abondamment à l'eau.

Pour de plus amples informations, données techniques, conditions de garantie et instructions de pose, voir

[www.duofuse.com](http://www.duofuse.com)



**duo  
fuse®**  
the natural look 